

Institución Futuro aboga por combinar renta básica y políticas de empleo

Considera que así mejoraría
la cobertura de los servicios sociales

PÁG. 16-17

Volkswagen augura “un futuro brillante” para la planta de Landaben

La multinacional no ve viable asignar por el momento
un tercer modelo a la fábrica navarra

PÁG. 25

Piden que el fundador de Davalor haga frente a las deudas

El administrador
concursal le
reclama entre 100.000 €
y 3,4 millones


PÁG. 27

Segundo caso en el mundo de un portador de sida que se cura

El ‘paciente de Londres’
eliminó el virus después
de recibir un trasplante
de médula ósea

PÁG. 55

NACIONAL	2	NAVARRA	16	ESQUELAS	56
INTERNACIONAL	6	PAMPLONA	28	FARMACIAS	59
ECONOMÍA	8	DEPORTES	38	CARTELERA	66
OPINIÓN	12	CLASIFICADOS	47	LOTERÍAS	69



Varios operarios iniciaron ayer la retirada de los tablonos de madera de ipe de la pasarela.

J.A. GOÑI

Comienza el desmontaje de la pasarela de Labrit

Un equipo trabajaba ayer en la retirada de los tablonos de madera PÁG. 28

EL SEÍSMO
YA HA LLEGADO

¡SEIS MESES GRATIS!

EN TU SEGURO DE COCHE

902 123 219

lineadirecta.com

Promoción sujeta a normas de suscripción de la compañía.
Consúltalas en www.lineadirecta.com

El Real Madrid se despide humillado de la Champions

El campeón concluye su semana más negra
en el Bernabéu con una debacle contra el Ajax (1-4) PÁG. 40



Los últimos cuatro meses
de **Osasuna**: 41 puntos de 51

PÁG. 38-39

CUPÓN Nº3
SORTEO VIAJE
CROACIA

Recorta este cupón y pégalo en la cartilla

navarsol

DN

CONTACTE CON NOSOTROS
Teléfono
 948 23 60 50
Email
 redaccion@diariodenavarra.es

Derechos Sociales



Sede del departamento de Derechos Sociales del Gobierno de Navarra, en la calle González Tablas de Pamplona.

ARCHIVO (BUXENS)

Institución Futuro aboga por combinar Renta Garantizada y políticas de empleo

El Think Tank analiza el trabajo del departamento de Derechos Sociales

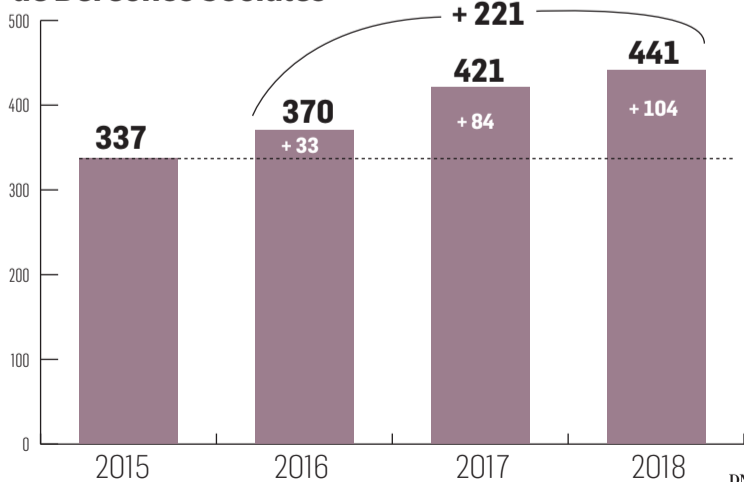
Considera que centrar los recursos en la ayuda asistencial no ha mejorado la cobertura de los servicios sociales

De 2016 a 2018 contó con 221 millones más en recursos adicionales que en 2015, más de la mitad para renta garantizada

DIANA DE MIGUEL
 Pamplona

Peor cobertura de los servicios sociales, retroceso en la tasa de pobreza y más hogares con baja intensidad laboral –aquellos en los que los mayores de 18 años trabajan menos del 20% de su potencial-. Indicadores como el DEC (Desarrollo de los Servicios Sociales) o el AROPE, que analiza

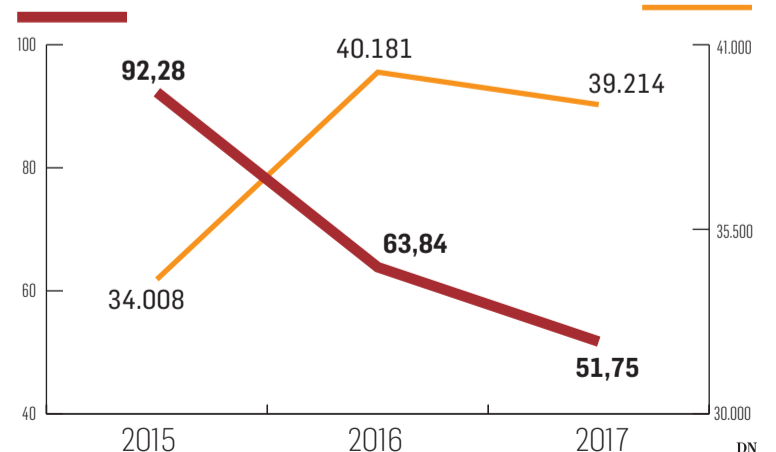
Evolución del gasto en el departamento de Derechos Sociales En millones de euros



el nivel de pobreza y exclusión social, revelan que Navarra ha perdido posiciones en el ranking que mide a nivel nacional la cobertura de los servicios sociales. De ser “una de las comunidades más eficientes en la gestión”, según reza el informe DEC 2017, ha pasado a mostrar “signos de ineficiencia”.

Institución Futuro ha analizado la evolución de los principales indicadores en el ámbito de los

Euros dedicados a intermediación para búsqueda de empleo por cada 100 € dedicados a Renta Garantizada



servicios sociales para tratar de conocer el impacto que el incremento de recursos públicos ha tenido en el área de Derechos Sociales: 221 millones de euros adicionales en el trienio 2016-2018

con respecto a los disponibles en el ejercicio 2015y que en su mayor parte -128 millones de euros- han ido a parar a la renta garantizada. La conclusión que extrae el

Derechos Sociales

CONCLUSIONES

COBERTURA

Cuestiona la política del cuatripartito en Derechos Sociales. Por un lado, porque el aumento de recursos no ha mejorado la cobertura, ni ha extendido de forma efectiva prestaciones y servicios. Por el otro, porque no se ha podido destinar ese gasto a políticas de empleabilidad.

AYUDAS

Aboga porque los recursos se destinen a la Renta Garantizada, que resuelve un problema a corto plazo, pero, también, a políticas de equidad de mayor recorrido, como las destinadas a potenciar la empleabilidad y el acceso al trabajo de las personas.

GASTO

Suscribe la afirmación de la Asociación Estatal de Directores y Gerentes en Servicios Sociales de que "gastar más no es necesariamente hacerlo mejor" y reafirma la idea de que la mejor política social es la que genera puestos de trabajo.

TASA DE RIESGO DE POBREZA O EXCLUSIÓN SOCIAL

	2012	2013	2014	2015	2016	2017
Nacional	27,2	27,3	29,2	28,6	27,9	26,6
Navarra	12,0	14,5	14,5	13,0	13,0	13,5

TASA CARENCIA MATERIAL SEVERA

	2012	2013	2014	2015	2016	2017
Nacional	5,8	6,2	7,1	6,4	5,8	5,1
Navarra	4,1	0,6	1,2	2,2	3,4	0,3

think tank es clara: "Los recursos destinados a esta ayuda tienden a resolver un problema de corto plazo, pero lo hacen limitando el gasto disponible para políticas de equidad de mayor recorrido temporal como pueden ser las relativas a la empleabilidad de las personas". El análisis le lleva a concluir que sería necesario lograr "un mejor mix" de estos dos enfoques, "en línea con el que es deseable entre las políticas activas y pasivas del mercado laboral, para aunar los objetivos de equidad y prosperidad" y todo porque, apostilla, "la mejor política social es una política económica que crea empleo".

El trabajo de Institución Futuro es el cuarto de una serie de estudios que comparan los Presupuestos Generales de Navarra del trienio 2016-2018 con los del último año de legislatura del anterior gobierno, el de 2015. Diario de Navarra empezó a publicar el pasado 5 de noviembre los resultados de dicho trabajo. En concreto, la institución cifra en 1.037 millones los recursos adicionales con lo que habría contado el Gobierno durante los tres primeros años de legislatura con respecto a los contemplados en el presupuesto de 2015.

Recursos procedentes principalmente, sostiene, de la favorable coyuntura económica que permitió aumentar la recaudación fiscal (209 millones más vía impuestos directos y 591 millones vía impuestos indirectos), pero, también, de la reforma fiscal que supuso unos nuevos ingresos estimados de 219 millones. Ingresos que, tras ajustes, supondrían 712 millones más.

221 millones adicionales

El cuarto trabajo del think tank analiza el gasto presupuestado por el departamento de Derechos Sociales, una de las grandes apuestas del actual Ejecutivo y que ha sido, tras Sanidad, el que más recursos adicionales ha recibido. En concreto, 221 millones de euros más, el 21,3% de los nuevos recursos con los que, según el análisis, contó el cuatripartito para el trienio 2016-2018.

"La disponibilidad de más recursos, ¿ha permitido avanzar en el cumplimiento de los objetivos propios del área de Derechos Sociales? ¿Lo ha hecho de un modo eficiente", se pregunta Institución Futuro en el informe. Para contestar, analiza la evolución reciente del índice DEC de Desarrollo de los Servicios Sociales. Un indicador que publica anualmente la Asociación Estatal de Directores y Gerentes en Servicios Sociales, referente en el ámbito de los servicios sociales por estar formada por más de 200 profesionales con amplia experiencia que ocupan puestos de responsabilidad en las instituciones, centros o servicios del sector.

Se obtiene calificando diferentes aspectos en tres grandes dimensiones: derechos y decisión política, relevancia económica y cobertura de servicios. En 2017, último ejercicio con información disponible, Navarra ocupaba el tercer lugar, por detrás de País Vasco y Castilla León. Con una nota de 7,4 sobre 10 logró mejorar la calificación de 2015, que fue de 6,95, aunque perdiendo un puesto.

Lo preocupante, advierte Institución Futuro, es que la comunidad empeora de manera notable en el apartado de cobertura a pesar de haber elevado la dotación presupuestaria más que cualquier otra y ampliado el marco legal-político. "Las intenciones políticas y los mayores recursos no han servido para una provisión eficiente de los servicios sociales", concluye el think tank.

El informe DEC 2017 llega, de hecho, a situar a Navarra en el grupo de regiones aquejadas de "ineficiencias" y anima a que se analicen las circunstancias por las que ha pasado de ser "una de las comunidades más eficientes en la gestión de sus servicios sociales, a mostrar signos de ineficiencia".

Instituto Futuro advierte de la distribución de esos nuevos recursos adicionales con los que ha contado Derechos Sociales. "La mayor parte, el 72%, fueron a parar a transferencias corrientes, con dos tercios de estas -128 mi-

CIFRA

51,7

EUROS se destinaron en 2017 a mejorar la intermediación para la búsqueda de empleo por cada 100 euros que se destinaban a la Renta Garantizada. En 2015 era 92,2 euros.

llones- destinados a la renta garantizada".

Hay que tener en cuenta que la renta garantizada se diseñó como un modelo asistencial para paliar los problemas de desigualdad y pobreza de la economía navarra. Pero, también, como recuerda el think tank en su informe, que en 2015 Navarra, según el índice GINI, no sólo era "una de las regiones más ricas en términos de renta per cápita, sino también la menos desigual" debido en buena medida a "una política fiscal que, incluso durante la crisis económica reciente, generó más equidad".

Algunas mejoras

A lo largo de su análisis, Institución Futuro reconoce que, partiendo de esa posición aventajada, la política de derechos sociales que ha llevado a cabo el cuatripartito ha permitido mejoras en algunos indicadores. Es el caso, de la tasa de carencia material severa que se ha reducido de forma drástica pasando del 4,1% de 2012 o el 2,2% de 2015 a sólo un 0,3% en 2017. Por el contrario, se ha producido "un cierto retroceso" en indicadores "aparentemente más globales" como la tasa de pobreza AROPE que ha pasado del 13% de 2015 al 13,5% de 2017. También se ha incrementado el número de personas en hogares de baja intensidad de trabajo. "Si en 2015 se dedicaban 92,28 euros a mejorar la intermediación para la búsqueda de empleo por cada 100 euros que se destinaban a la Renta Garantizada o equivalente, en el año 2017 esa proporción había bajado a 51,75 euros".

Para el think tank, concentrando en la renta garantizada el incremento de recursos dedicados a Derechos Sociales se prima la ayuda "puramente asistencial y los recursos que se precisan para gestionarla", algo que juzga "poco eficiente y cortoplacista" a la hora de atender la cobertura de las necesidades sociales, en línea con lo que se manifiesta, también, en el informe de la Asociación Estatal de Directores y Gerentes en Servicios Sociales.

La gripe remite aunque ya se han notificado 14.522 casos durante la epidemia

• Desde que se inició la epidemia en la última semana de diciembre, se han registrado 452 ingresos hospitalarios y 22 fallecidos

M.J.E. Pamplona

La epidemia de gripe que afecta a la población navarra está remitiendo y la semana pasada se registraron 53 casos por cien mil habitantes, cuando el umbral de epidemia se sitúa en 40 casos por cien mil. Así, entre el 25 de febrero y el 3 de marzo se han diagnosticado 336 pacientes con síndrome gripal. La incidencia de síndromes gripales desciende en todos los grupos de edad, según los últimos datos registrados por el Instituto de Salud Pública y Laboral de Navarra.

En total, desde que se inició la epidemia en la última semana de diciembre de 2018 se han registrado 14.522 casos.

Además, a lo largo de la epidemia el número de personas ingresadas por la enfermedad asciende a 452 (24 la semana pasada). Del total de personas ingresadas, 30 requirieron ingreso en la Unidad de Cuidados Intensivos y 22 han fallecido. En 224 casos (50%) de las personas ingresadas se confirmó gripe A(H1N1), en 206 (46%) el A(H3N2) y en 8 el virus B.

Según indica Salud Pública, coincidiendo con el descenso de la incidencia de gripe también se está detectando un descenso de los diagnósticos de neumonías y de la mortalidad general.

En cuanto a la vacuna, se ha observado una efectividad alta para prevenir casos confirmados por gripe A(H1N1) e inferior frente al virus A(H3N2). Salud Pública recuerda que en personas con respuesta inmune disminuida o con edad muy avanzada el riesgo de fallos vacunales es mayor, por lo que conviene complementar la vacunación con medidas higiénicas (lavado de manos, etc.).



Ambulancia en el Reina Sofía de Tudela.

ARCHIVO

Salud adquiere 74 nuevos vehículos, la mayoría para atención continuada

• Destinará 2,7 millones y la adquisición se ha realizado mediante el sistema de 'renting', cuya propiedad será de la adjudicataria

DN Pamplona

Salud va a destinar 2,7 millones para la provisión mediante el sistema 'renting' de 74 nuevos vehículos, destinados, en su mayoría, a los puntos de atención continuada (48) y a los equipos de Hospitalización a domicilio (17). Los 9 vehículos restantes son 6 coches y 2 furgonetas ligeras para servicios gene y un camión frigorífico.

Los 48 vehículos para los puntos de atención continuada tendrán los siguientes destinos:

Área de Salud de Estella: Allo, Ancín, Zudaire, Lodosa, Mendavia, Los Arcos, Andosilla, San Adrián, Cabredo, Viana, Abárzuza, Villuerta y SNU-CS Estella.

Área de Salud de Tudela: Buñuel, Fustiñana, Cascante, Cintruénigo, Corella, Milagro, y Valterra.

Área de Salud de Pamplona: Alsasua, Aoiz, Burguete, Valcarlos, Carcastillo, Elizondo, Oronoz, Urdax, Etxarri Aranzat, Huarte, Arribe-Atallu, Irurtzun, Isaba, Larraga, Goizueta, Leitza, Lesaka, Noáin, Caparros, Olite, Orkoien, Peralta, Puente la Reina, Ezcároz, Sangüesa, Santesteban, Larrainzar, y SNU-CS Tafalla.

En Hospitalización a domicilio, dispondrán de nuevos vehículos los equipos del Hospital García Orkoien, de Estella (2); Hospital Reina Sofía, de Tudela (3); y Complejo Hospitalario (12).

Los 9 restantes se distribuirán de la siguiente manera: 2 para el CHN; 2 para el Área de Salud de Tudela; 1 para la de Estella; 1 para Atención Primaria; 1 para Salud Mental; y 2 para Servicios Centrales.